

# XIV. Gulyásfesztivál

## Téglás

**Időpont: 2023. szeptember 1 – 3.**



**XIV. GULYÁSFEŠTIVÁL**

2023. SZEPTEMBER 1 - 3.

Téglási Polgármesteri Hivatal  
udvara  
Kossuth u. 61.

TÉGLÁS

**GULYÁSFOZÓ  
VERSENY**

A GULYÁSFEŠTIVÁL 2. napján  
2023. szeptember 2-án  
szombaton

**Regisztráció a versenyre:**  
Augusztus 1-től  
Polgármesteri Hivatal 9-es irodájában  
Tel.: 06 52/384-312

**Jelentkezési határidő:**  
2023. augusztus 28. 10.00 óra

Regisztrálni csak gulyás étellel lehet.  
Egy csapat maximális létszáma 10 fő.  
A regisztrációkor a csapattagokat név szerint regisztráljuk.

További információ:  
facebook:

TÉGLÁSI GULYÁSFEŠTIVÁL 2023  
Téglás Város Hivatalos oldala  
Téglási Polgármesteri Hivatal 9. sz. iroda; Tel.: 06 50/384-312

## **I. Általános Információk:**

<b><u>A rendezvény megnevezése:</u></b>	XIV. Gulyásfesztivál
<b><u>A rendezvény helyszíne:</u></b>	Téglás Polgármesteri Hivatal udvara
<b><u>A rendezvény ideje</u></b>	2023. 09. 1-3.
<b><u>A rendező szerv megnevezése:</u></b>	Téglás Város Önkormányzata 4243 Téglás, Kossuth Lajos u. 61,
<b><u>A rendező szerv képviselője:</u></b>	Szabó Csaba polgármester 0620/280-32-74
<b><u>A rendezvényt biztosító cég megnevezése:</u></b>	ProKálló Sec Kft
<b>Székhelye:</b>	4030 Debrecen, Rigó u. 27.
<b>Biztosítók létszáma:</b>	25 fő
<b>Elsősegélynyújtás:</b>	
<b><u>A cég neve:</u></b>	ALBUS AMBULANCE KFT.
<b><u>Székhelye:</u></b>	8000 Székesfehérvár, Sütő u. 46.

### **Szeptember 1. péntek**

**16.00 Zöldség gyümölcs kiállítás az óvodában - Kertbarátkör**  
**17.30-18.00 – Kökény Attila**  
**18.00 – Young G**  
**18.45 –Kunu Márió**  
**19.30 – Burai Krisztián**  
**20.00 – DISCO\*SHIT**  
**23.00 Kapuzárás**

### **Szeptember 2. szombat**

**9.00 Kapunyitás**  
**Zöldség-gyümölcs faragás megbeszélve**  
**Délelőtt: Gulyásfőző verseny**  
**12.00 órára zsűrizés**  
**14.00 ünnepélyes megnyitó**  
**Téglás Városi Vegyeskar fellépése**  
**14.30 Gulyásfőző verseny eredményhirdetés**  
**16.00 Báder Tibcsy**  
**17.00 Bódi Csabi**  
**18.00 Jolly**  
**19.15 DFDC UV-SHOW**  
**20.00 Bódi Guszti és Margó**  
**21.00 Döndi Duó és Roli**  
**23.00 Kapuzárás**

### **Szeptember 3. Vasárnap**

**11.00 Szüreti Felvonulás**  
**Old Timer bemutató (szervezi az önkormányzat)**  
**14.00-tól Polgármesteri köszöntés**  
**14.15 Ördögmotolla Néptánc együttes**  
**14.25 Téglási Teátristák**  
**14.50 Zumba**  
**15.10 HIP HOP**  
**15.30 Feelling táncegyüttes**  
**16.00 FrankNDave**  
**16.45 DFDC**  
**17.15 Krisz Rudi**  
**18.00 Csordás Tibi**  
**19.00 TOMBOLA**  
**20.00 DELTA**  
**21.30 Kapuzárás**

## **A rendezvény megtartásához figyelembe vett jogszabályok:**

- a módosított **1996. évi XXXI. tv.** a tűz elleni védekezésről, a műszaki mentésről és a tűzoltóságról
- **259/2011. (XII.07.) Korm. rendelet** a tűzvédelmi hatósági feladatokat ellátó szervezetekről, a tűzvédelmi bírságról és a tűzvédelemmel foglalkozók kötelező élet- és balesetbiztosításáról
- a módosított **30/1996. (XII.6.) BM rendelet** a tűzvédelmi szabályzat készítéséről
- **54/2014. (XII. 5.) BM rendelet az Országos Tűzvédelmi Szabályzatról**
- **9/2015. (III. 25.) BM rendelet** a hivatásos katasztrófavédelmi szerveknél, az önkormányzati és létesítményi tűzoltóságoknál, az önkéntes tűzoltó egyesületeknél, valamint az ez irányú szakágazatokban foglalkoztatottak **szakmai képzési követelményeiről és szakmai képzéseiről**
- **10/2017. (VI. 1.) BM rendelet** az egyes tűzvédelmi tárgyú belügyminiszteri rendeletek módosításáról

## **Az Országos Tűzvédelmi Szabályzatról szóló 54/2014. (XII. 5.) BM rendelet (továbbiakban: OTSZ.) alapján:**

**szabadtéri rendezvény területe:** természetes vagy mesterséges módon a mozgást korlátozva körülhatárolt rendezvény esetén a körülhatárolással közrezárt terület, a nem körülhatárolt terület esetén a rendezvény szervezője által felelősen kijelölt terület,

**szabadtéri rendezvény:** az 1000 főt meghaladó, épületen kívüli területen megtartott szervezett esemény, ide nem értve a létesítmény működési engedélyével összefüggő rendezvényeket,

## **A kapott tájékoztatás alapján várható létszám: max. 5000 fő (2023.szeptember 2.)**

**Az OTSZ.** alapján az alábbi jogszabályi előírásokat kell betartani.

Szabadtéri rendezvény veszélyeztetett területéről a gyors és biztonságos menekülés, menekítés érdekében menekülési lehetőséget kell biztosítani.

**A szabadtéri rendezvény területén a menekülés irányát** – a napnyugta utáni időszakban is látogatható rendezvény esetén – **világító menekülési biztonsági jelekkel kell jelölni.** A jelölések láthatóságát oly módon kell biztosítani, hogy a résztvevők számára a szabadtéri rendezvény területének bármely pontjáról, annak teljes időtartama alatt legalább egy jelölés látható és felismerhető legyen.

Ezek a jelölések, biztonsági jelek **legkisebb mérete 1200 × 600 mm.**

- A napnyugta utáni időszakban is látogatható rendezvény területén **a közlekedési útvonalak megvilágítását biztosítani kell.**
- A szabadtéri rendezvény területén közterületi világítással rendelkező közlekedési és menekülési útvonalakon, **külön megvilágítás és a megvilágításhoz tartalék energiaforrás kiépítése nem szükséges.**
- A szabadtéri rendezvény területének minden pontjáról a kiüríthetőséget – a várható legnagyobb létszámot alapul véve – biztosítani kell oly módon, hogy az adott pont **40 méteres körzetét az ott tartózkodók 4 percen belül maradéktalanul el tudják hagyni.**

- Menekülésre nem vehető figyelembe 25%-nál meredekebb lejtő, emelkedő és olyan terület, amelynek esetében a gyalogos közlekedés lehetősége korlátozott.
- A szabadtéri rendezvény területén **menekülésre figyelembe vett útvonal** szabad szélessége **legalább 2.5 méter** kell, hogy legyen.
- Szabadtéri rendezvények menekülésre figyelembe vett útvonalán nyílt lánggal járó megvilágítás nem alkalmazható.
- A szabadtéri rendezvény alatt a rendezvény és a helyszín jellegzetességeihez, a résztvevők menekülési képességeihez, valamint a helyszín befogadóképességéhez igazodó számú biztonsági személyzetet, de legalább **minden megkezdett 200 fő résztvevőre 1 főt kell biztosítani**, melynek meglétéért a rendezvény szervezője felel. **(min. 25 fő)**
- Ha a szabadtéri rendezvény területén telepítenek legalább **2 méter képátlóval rendelkező kivetítőt**, azon a rendezvény területének menekülésre figyelembe vett útvonalait, biztonsági tájékoztató pontjait be kell mutatni legalább a rendezvény, koncert megkezdése előtt, szünetében és a végén.
- Ha önkéntes vállalás útján legalább 2 méter képátlóval rendelkező kivetítőt nem telepítenek a rendezvény területén, akkor a hangosító rendszeren, berendezésen vagy villamos hálózattól független hangosító eszközön keresztül kell megtenni a fenti bekezdés szerinti tájékoztatást, kiegészítve a tűz- vagy káresemény bekövetkezésekor szükséges teendők ismertetésével.
- **Ha hangosító rendszer nem kerül kiépítésre**, akkor a szabadtéri rendezvény területét és adottságait figyelembe véve **minden megkezdett 3000 m<sup>2</sup> területre legalább 1 db villamos hálózattól független hangosító eszközt kell készenlétben tartani**.
- A szabadtéri rendezvény megközelítésére és annak területén a tűzvédelmi hatósággal egyeztetett, **a tűzoltó gépjárművek közlekedésére alkalmas utat kell biztosítani**.
- **Szabadtéri rendezvényen**
  - a) a színpad védelmére minden megkezdett 50 m<sup>2</sup> után 1 db 34A teljesítményű, - a színpad 10x10 méteres lesz, így 2 db 34 A teljesítményű tűzoltó készülék less készenlétben tartva.
  - b) az öltözők, raktárak védelmére minden megkezdett 50 m<sup>2</sup> után 1 db 34A teljesítményű,
  - c) a vendéglátó és kereskedelmi egységek védelmére minden megkezdett 100 m<sup>2</sup> után 1 db 34A, 183B C teljesítményű **tűzoltó készüléket kell készenlétben tartani. (Helyszínrajzon feltüntetett helyeken)**
- **A színpad alatt tárolni, raktározni tilos**, ott csak a funkció ellátásához legszükségesebb eszközök, berendezések lehetnek, melyek elhelyezésének módjával biztosítani kell a tűzoltó készülékkel történő, késedelem nélküli beavatkozás lehetőségét.

- A szabadtéri rendezvényekre a vonatkozó tűzvédelmi előírásokat, biztonsági intézkedéseket – a zenés, táncos rendezvények működésének biztonságosabbá tételéről szóló kormányrendelet szerinti zenés, táncos rendezvények kivételével – a rendezvény szervezője köteles írásban meghatározni és a rendezvény kezdetének időpontja előtt tíz nappal azt tájékoztatás céljából az illetékes első fokú tűzvédelmi hatóságnak eljuttatni.
- A rendezvény szervezője gondoskodik a rendezvény megkezdése előtt, annak folyamán feladatot ellátó személyek dokumentált tűzvédelmi oktatásáról, melvet a rendezvény teljes időtartama alatt a helyszínen kell tartani.

A tűzvédelmi előírásokat, biztonsági intézkedéseket tartalmazó dokumentációt a rendezvény szervezőjének a szabadtéri rendezvényt vagy annak megszüntetésének bejelentését követően legalább egy évig meg kell őriznie.

**Az 1996. évi XXXI. Törvény (Ttv.) 3/A. §-a alapján:**

- (1) Az Országos Tűzvédelmi Szabályzat meghatározza az épületek, építmények létesítési és használati, valamint a tűzoltóságok beavatkozásával kapcsolatos tűzvédelmi követelményeket, az elérendő biztonsági szintet.
- (2) A tűzvédelmi műszaki irányelvek kidolgozásáért felelős bizottság kidolgozza az Országos Tűzvédelmi Szabályzatban meghatározott biztonsági szintnek megfelelő egyes műszaki megoldásokat, számítási módszereket tartalmazó tűzvédelmi műszaki irányelveket.
- (3) **Az Országos Tűzvédelmi Szabályzatban meghatározott biztonsági szint elérhető**
  - a) tűzvédelmet érintő nemzeti szabvány betartásával.
  - b) a tűzvédelmi műszaki irányelvekben kidolgozott műszaki megoldások, számítási módszerek alkalmazásával, vagy
  - c) a tűzvédelmi műszaki irányelvektől vagy a nemzeti szabványtól részben vagy teljesen eltérő megoldással, ha az azonos biztonsági szintet a tervező igazolja.

## Kiürítés számítás: XIV. Gulyásfesztivál

### Az OTSZ. 51. § (5) bekezdése alapján:

„A szabadtéri rendezvények kiürítését a 207-218. § szerint kell biztosítani.”

Az OTSZ. 207. § (6) bekezdése alapján:

„A szabadtéri rendezvény területének minden pontjáról a kiüríthetőséget - a várható legnagyobb létszámot alapul véve - biztosítani kell oly módon, hogy az adott pont 40 méteres körzetét az ott tartózkodók 4 percen belül maradéktalanul el tudják hagyni.”

### Az 1996. évi XXXI. Törvény (Ttv.) 3/A. §-a alapján:

(1) Az Országos Tűzvédelmi Szabályzat meghatározza az épületek, építmények létesítési és használati, valamint a tűzoltóságok beavatkozásával kapcsolatos tűzvédelmi követelményeket, az elérendő biztonsági szintet.

(2) A tűzvédelmi műszaki irányelvek kidolgozásáért felelős bizottság kidolgozza az Országos Tűzvédelmi Szabályzatban meghatározott biztonsági szintnek megfelelő egyes műszaki megoldásokat, számítási módszereket tartalmazó tűzvédelmi műszaki irányelveket.

(3) Az Országos Tűzvédelmi Szabályzatban meghatározott biztonsági szint elérhető

a) tűzvédelmet érintő nemzeti szabvány betartásával.

b) a tűzvédelmi műszaki irányelvekben kidolgozott műszaki megoldások, számítási módszerek alkalmazásával, vagy

c) a tűzvédelmi műszaki irányelvektől vagy a nemzeti szabványtól részben vagy teljesen eltérő megoldással, ha az azonos biztonsági szintet a tervező igazolja.

### A szabadtéri kiürítéshez használt fogalmak:

**Kezdeti szabad menekülési szélesség:** az összefüggő tömeget határoló vonal azon szakaszainak összessége, amelyen keresztül a személyek menekülhetnek. (m)

**Kiürítendő terület:** a tűz, veszélyforrás 40 méteres sugarú környezete. [m<sup>2</sup>]

**Minimális menekülési szélesség:** az a szélesség, amelyen keresztül a rendezvényhelyszínen a menekülésre számításba vett összefüggő tömeg, a menekülésre figyelembevett útvonal szabad szélességének átlagos átbocsátó képessége alapján 4 percalatt képes áthaladni. (m)

**Összefüggő tömeg:** személyek csoportja, amelyen belül a fajlagos létszámsűrűség meghaladja a 0,5 fő/m<sup>2</sup> -t.

**Összefüggő tömeg 40 méteres környezete:** az összefüggő tömeg kezdeti szabad menekülési szélességét képező vonal minden pontjától mért 40 méter távolságon belüli, személyek közlekedésére, menekülésére alkalmas területek összessége.

**Rendezvény helyszín:** a szabadtéri rendezvény területének azon része, ahol a létszámsűrűség meghaladja a 0,5 fő/m<sup>2</sup>-t és megvalósul a műsorszolgáltatás, előadás, bemutató, kiállítás, vásár, egyéb esemény, tevékenység, amelynek elsősorban a célja a résztvevők odaérkezésének, és/vagy ahol a résztvevők koncentrációja várható, beleértve a résztvevők által elfoglalt szervesen kapcsolódó területrészt is.

*Megjegyzés: Rendezvény helyszínek minősül a teljesség igénye nélkül a színpad és az előtte kialakított, fenntartott nézőtér területe, ugyanígy a nem színpad alkalmazásával kialakított műsorszolgáltatás, előadás, bemutató és a kapcsolódó nézőtér területe, valamint a gyülekezési pontok területe.*

### Általános feltételek

A tűz, veszélyforrás keletkezési helyét a rendezvény terület illetve rendezvény helyszín ismeretében szükséges kijelölni az alábbiak figyelembe vételével.

- a) A tűz, veszélyforrás helyét a kiürítés szempontjából legkedvezőtlenebb olyan helyen javasolt feltételezni, ahol az a rendeltetésszerű használat során létrejöhet.
- b) A rendezvény területén kialakított színpad, hangkeverő, vezérlő.
- c) A rendezvény területén lévő közösségi rendeltetésű sátrak.

Megjegyzés: A gyújtó forrás nélküli helyek figyelmen kívül hagyhatóak (például büfé előtt kirakott székek és asztalok, világító berendezés nélkül). A rendezvényen részt vevőknél lévő égő dohánytermék, gyufa, egyéb gyújtó forrás a helyek esetében szintén figyelmen kívül hagyhatóak

d) A közösségi szórakoztató berendezések, amelyek elektromos árammal vagy éghető üzemanyaggal működtethetők.

Például: bungee jumping torony, óriáskerék, körhinta, stb.

e) Árusító helyek, ahol gyújtóforrás található (pl.: elektromos berendezés, gázpalack, nyílt láng, stb.)

f) Egyéb veszélyforrás.

- A menekülésre, kiürítésre nem alkalmas a zsákutca, az erdős, sűrűn bokrokkal borított terület, valamint a mocsár, ingovány, láp, és 30 cm-nél magasabb fűvel borított területet, ahol a gyalogos közlekedés korlátozott. A menekülésre figyelembe vett útvonal, terület szabad magasságát nem korlátozhatja 1,90 m alá belógó, benyúló faág, egyéb tárgy, berendezés, ami a menekülést akadályozhatja.

#### Megjegyzés:

Az út felület minősége (lejtése, egyenletessége, stb.) ne akadályozza a menekülő személyek zavartalan mozgását. Lejtős terepen, ahol a menekülési útvonal mellett nagy szintkülönbséggel mélyebben fekvő terület (szakadék) található, ott a menekülő személyek leesés elleni védelméről gondoskodni kell.

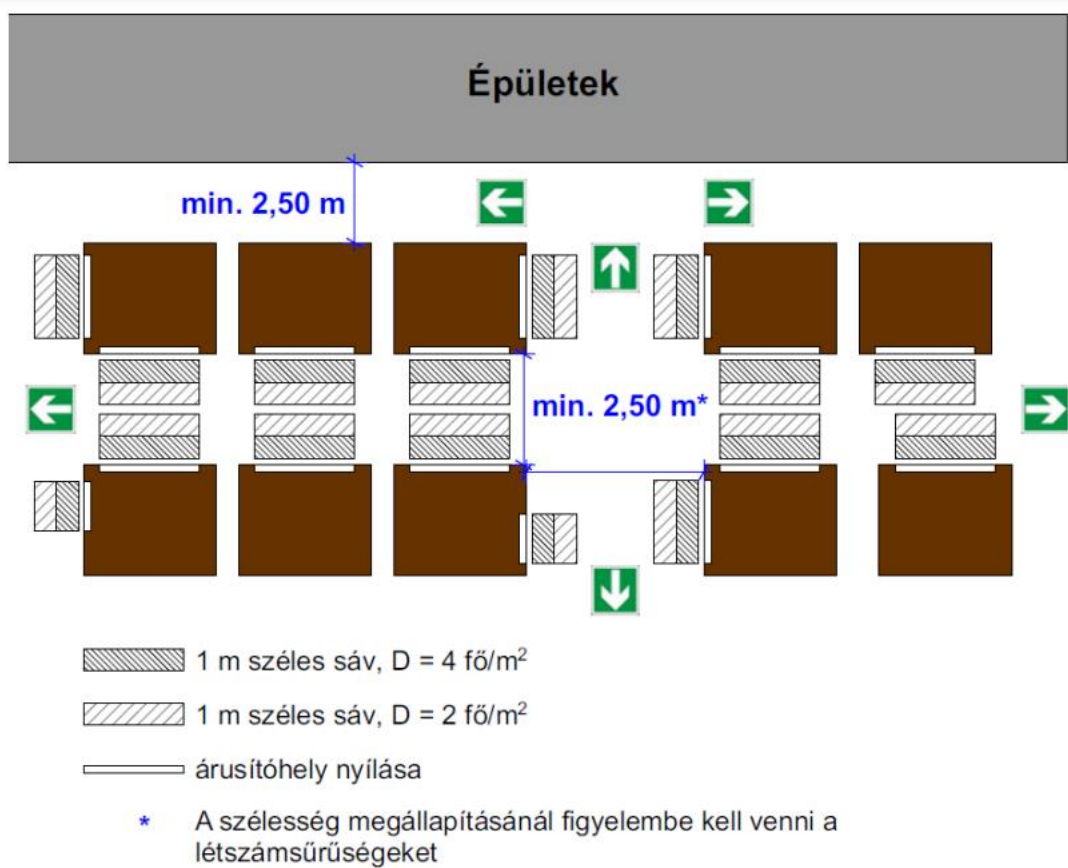
- Amennyiben a rendezvény jellege miatt a rendezvény kifejezetten fás, bokros, mocsaras, tócsás területen van, akkor a haladási sebesség megválasztásánál a talaj minőségét a menekülés tervezése során figyelembe kell venni, de ilyen esetekben a 4.1.2 pontban foglaltakat nem szükséges teljesíteni.



### Megjegyzés:

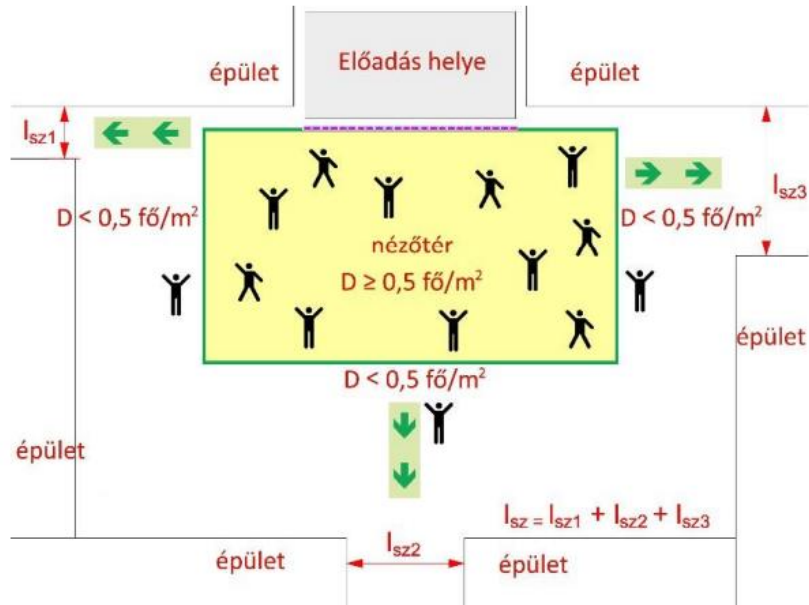
Ilyen rendezvény lehet például egy off-road fesztivál, ahol a 4.1.2. pontban foglalt feltételek a rendezvény megtartását ellehetetlenítenék, viszont a résztvevők a sár, tócsák jelenlétére teljes mértékben felkészülnek, így nem éri váratlanul őket az azon keresztül történő közlekedés.

A TVMI által használt fogalmak, valamint a TVMI által meghatározottak figyelembe vételével, a legveszélyesebb területnek a színpad előtti területet vesszük figyelembe a kiürítés számításnál.



3. ábra: a létszámsűrűségek meghatározása

**Jelen esetben a TVMI-ben meghatározott második metódussal kell számolni.**



7. ábra: A kezdeti szabad menekülési szélesség zöld vonallal, a menekülésre figyelembe vett útvonalak legkisebb szabad szélességeinek összege piros méretnyilakkal szemléltetve (a második számítási metódushoz kapcsolódó ábra)

**A rendezvény szervezője által meghatározott várható létszámot kell figyelembe venni. (5000 fő)**

A legveszélyesebb terület, a színpad előtti rész, melynek alapterülete 35 m x 35 m. A várható létszám itt fog koncentrálni, tehát erre a területre kell elvégezni a számítást.

### A minimális menekülési szélesség meghatározása.

A rendezvény területén a résztvevők elhelyezkedése homogénnek tekinthető.

### Jelen esetben a rendezvény területén a színpad előtti területet kell kiüríteni.

#### **A menekülési stratégia megválasztása:**

Teljes, egyidejű és azonnali kiürítési stratégia megválasztása indokolt jelen esetben.

**A kiüríthetőség a BM OKF által kiadott TvMI-ben található megoldások alapján lesz igazolva, a fent megjelölt 4 perces normaidőnek megfelelően.**

Létszám sűrűség: az OTSZ. 7. melléklet 2. táblázat 11. pontja alapján (elméleti) **4 fő/m<sup>2</sup>**.

**A számításnál feltételezhetően a színpad előtti területen kell a létszámsűrűség tekintetében összpontosítani a tömeget. („Rendezvény helyszín: a szabadtéri rendezvény területének azon része, ahol a létszámsűrűség meghaladja a 0,5 fő/m<sup>2</sup> -t és megvalósul a műsorszolgáltatás”) Ezek alapján a kiüríthetőséget ezen területre fogom ellenőrizni.**

Ezen területen lehet figyelembe venni a 4fő/m<sup>2</sup>-t.

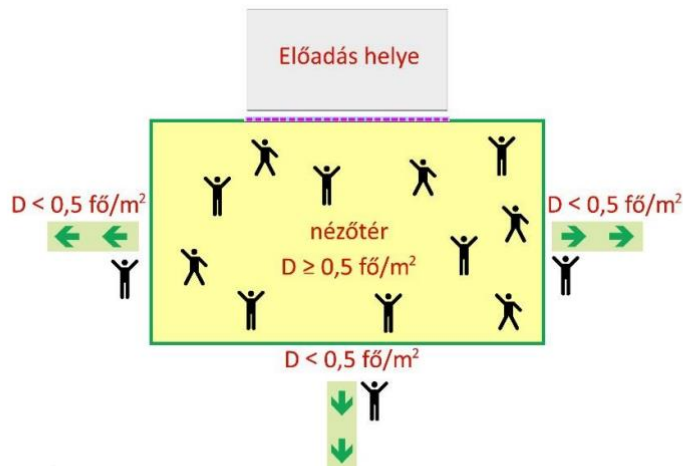
Menekülésre számításba vehető útvonal az OTSZ. 208. § (2) bekezdése alapján legalább 2,5 méter kell hogy legyen. Ez a szélesség a területen biztosított. A terület lezárva, leszűkítve nem lesz, kizárólag a gépjármű forgalom előtt. Menekülés során az útvonal nem keskenyed, így a TvMI-ben meghatározott első metódus alkalmazandó.

**Kiürítendő terület: a színpad előtti rész ahol a legnagyobb tömegre kell számolni**

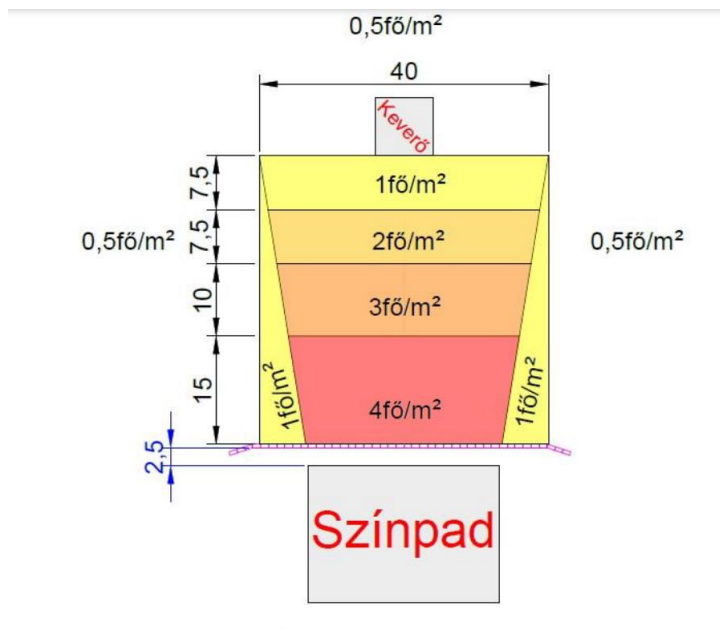
### **Számítás:**

Az első számítási metódust akkor kell alkalmazni, amikor a kiürítendő személyek által képezett tömeg menekülésre számításba vehető, oldalankénti kezdeti szabad menekülési szélessége kisebb, mint az összefüggő tömeg 40 méteres környezetén belül a menekülésre figyelembe vett útvonalak legkisebb szabad szélességeinek oldalankénti összege, de nagyobb, mint a minimális menekülési szélesség.

**Jelen esetben az első számú metódust kell alkalmazni!**



6. ábra: A kezdeti szabad menekülési szélesség zöld vonallal szemléltetve (az első számítási metódushoz kapcsolódó ábra)



### Minimális menekülési szélesség meghatározása:

Minimális menekülési szélesség =  $N / k \times 4 \text{ min}$

$N$  a vizsgált rendezvény helyszínen tartózkodó személyek száma [fő],  
 $k$  a menekülésre figyelembe vett útvonal szabad szélességének átlagos átbecsítő képessége [fő/m/min] (általános esetben: 65 fő/(m\*min))

**Minimális menekülési szélesség = 5000 fő / 65 fő/(m\*min) x 4 min = 19,2 méter => megfelelő.**

### Rendezvény tér:

A veszélyeztetett terület elhagyását 4 perc alatt kell biztosítani 40 méteres körzetben, így a minimum 10 m/min sebességet kell igazolni.

A TvMI alapján 11,45 m/min. A haladási sebesség korrekciós tényezője rendezvény és talaj típusa függvényében:

- Gasztronómiai fesztivál - 1 korrekciós tényező
- Koncert - 1 korrekciós tényező
- Fűves terület – 0,9 korrekciós tényező

**A tényleges haladási sebesség 11,45 m/min \* 1,0 \* 0,9 = 10,305 m/min. => megfelelő.**

Alkalmazott képlet: (Útvonal hossza alapján)

$$t_{a2} = \sum S_{li} / v_{li}$$

Ahol:

- $t_{a2}$  a vizsgált rendezvény helyszín kiürítési időtartama, a menekülésre figyelembe vett útvonalszakaszok hossza alapján, percben (min),
- $s_{li}$  a menekülésre figyelembe vett útvonal útvonalszakaszainak hossza a legtávolabban lévő személytől mérve méterben (m),
- $v_{li}$  a számításba vett  $s_{li}$  útvonalszakaszokhoz tartozó TvMI 4.5. pont alapján meghatározott haladási sebességek (m/min),

A veszélyeztetett terület elhagyását 4 perc alatt kell biztosítani 40 méteres körzetben. A bejárando útvonal a terület északi oldalától a dél-nyugati oldalon lévő kijárat irányába lehetséges, a kemencék és a színpad közötti területen, füves felületen. A bejárando útvonal hossza: 40 méter.

**40 m / 10,305 m/min = 3,881 min. -- < 4 min => megfelelő.**

**Fentiek alapján megállapítható, hogy a rendezvény kiürítése a figyelembe vett létszám, menekülési szélességek, útvonal hossz és haladási sebesség függvényében biztosított, a Rendezvény tér kiüríthető 5000 főre.**

*(A rendezvény szervezője felel azért, hogy a rendezvény helyszínén az egyidejűleg ott tartózkodó személyek létszáma ne haladja meg az előzetesen meghatározott kiüríthető létszámot, illetve sűrűséget.)*



Dr. Kelemen Gergő  
Építész tűzvédelmi szakértő  
I-268/2021.

## Tűzvédelmi szabályzás

- A menekülési lehetőség elsődleges célja, hogy a tűz vagy más nem várt esemény (pl. bombariadó, váratlan szélsőséges időjárási körülmények) bekövetkezése esetén biztosítsa a szabadtéri rendezvény, fenti eseménnyel veszélyeztetett területének elhagyását, a személyek biztonságos területre jutását. A menekülési lehetőség kialakítása és biztosítása a szabadtéri rendezvény helyszínén a rendezvény felelős szervezőjének a felelőségi körébe tartozik. A kiürítési változatokban és menekülési stratégiákban a mentésben résztvevők (rendőrség, tűzoltóság, mentőszolgálat) segítsége és közreműködése csak másodlagosan vehető figyelembe tekintettel a kiérkezés időtartamára. A személyek mozgásképessége nagymértékben befolyásolja a menekülést és a mentést.
- A szabadtéri rendezvények (biztonsági célú) hangosítása (hangosító rendszer, hangosító eszköz) akkor tekinthető az OTSZ 210. § (6) bekezdés szerint igazoltnak, ha a tervezett rendezvény helyszínek teljes területén a hangnyomás, hangerő eléri legalább a 75 dB(A), a rendezvény terület egyéb terület részén pedig az 50 dB(A) értéket, vagy legalább 5 dB(A)-al nagyobb, mint az adott területen várható bármely 30 mp-nél hosszabb ideig fennálló zaj.
- A hangosító rendszer és a villamos hálózattól független hangosító eszközök OTSZ 210. § (5) bekezdés szerinti alkalmazásakor, a hallhatóság biztosítása érdekében minden egyéb hangforrást, hanganyag közlést el kell némitani, tiltani kell a figyelem elterelés elkerülése végett.

### Megjegyzés:

A villamos hálózattól független hangosító eszközöket javasolt a rendezvény területén több ponton, az egyenletes területi eloszlás figyelembe vételével elhelyezni, vagy a biztonsági személyzet arra kijelölt tagjai részére kiosztani, ezzel is biztosítva a tájékoztatás késleltetés nélküli, minél gyorsabb végrehajthatóságának lehetőségét. Amennyiben a színpadi hangosítás látja el a biztonsági célú tömegtájékoztatási feladatokat, úgy a színpadon kijelölt hangosító és/vagy színpadmester részére javasolt biztosítani a különböző típusú veszélyhelyzetekre előre megírt, felmondó tájékoztató szövegeket.

## Használatra vonatkozó általános tűzvédelmi szabályok

- Az építményt, építményrészt, a vegyes rendeltetésű épületet, szabadteret csak a használatbavételi, üzemeltetési, működési és telephelyengedélyben megállapított rendeltetéshez tartozó tűzvédelmi követelményeknek megfelelően szabad használni.
- A termelést, a használatot, a tárolást, a forgalomba hozatalt, valamint az egyéb tevékenységet (a továbbiakban együtt: tevékenység) csak a tűzvédelmi követelményeknek megfelelő szabadtéren, helyiségben, tűzszakaszban, rendeltetési egységben, építményben szabad folytatni.
- **A helyiségben, építményben és szabadtéren csak az ott folytatott folyamatos tevékenységhez szükséges anyag és eszköz tartható.**
- Tűztávolságon belül tárolási tevékenység nem végezhető. Ezen területet a

hulladékoktól, száraz aljnövényzettől mentesen kell tartani.

- I-II. tűzveszélyességi fokozatú folyadékkal, zsírral szennyezett hulladékot jól záró fedővel ellátott, nem tűzveszélyes anyagú edényben kell gyűjteni, majd erre a célra kijelölt helyen kell tárolni.
- **Égő dohányneműt, gyufát és egyéb gyújtóforrást tilos olyan helyre tenni vagy ott eldobni, ahol az tüzet vagy robbanást okozhat.**
- Helyiségben, építményben és **szabadtéren csak az ott folytatott folyamatos tevékenységhez szükséges robbanásveszélyes vagy tűzveszélyes osztályba tartozó anyag tárolható.**
- A létesítmény közlekedési, tűzoltási felvonulási útvonalait, területeit, valamint vízszervezési helyekhez vezető útjait állandóan szabadon és olyan állapotban kell tartani, amely alkalmas a tűzoltó gépjárművek közlekedésére és működtetésére.
- Az építményben, helyiségben és szabadtéren a **villamos berendezés kapcsolója, a közmű nyitó- és zárószervezetének, a tűzjelző kézi jelzésadójának, a nyomásfokozó szivattyúnak, valamint hő- és füstelvezető kezelőszervezetének, nyílásainak, továbbá a tűzvédelmi berendezés, felszerelés és készülék hozzáféréseinek, megközelítésének lehetőségét állandóan biztosítani kell, azokat eltorlaszolni még átmenetileg sem szabad.**
- A tüzelő- és a fűtőberendezés, az égéstermék-elvezető, valamint a környezetében levő éghető anyag között olyan távolságot kell megtartani, vagy olyan hőszigetelést kell alkalmazni, hogy az éghető anyag felületén mért hőmérséklet a legnagyobb hőterheléssel való üzemeltetés mellett se jelenthessen az éghető anyagra gyújtási veszélyt.
- **Csak olyan villamos berendezés használható, amely rendeltetésszerű használata esetén a környezetére nézve gyújtásveszélyt nem jelent.**

#### **Állampolgári kötelezettség, tűzjelzés, tűzoltás tekintetében:**

- Aki tüzet vagy annak közvetlen veszélyét észleli, köteles azt haladéktalanul jelezni a hívásfogadó központnak, a katasztrófavédelmi igazgatóság műveletirányító ügyeletének vagy a tűzoltóságnak (a továbbiakban: jelzésfogadó), vagy ha erre nincs lehetősége, a rendőrségnek vagy a mentőszolgálatnak, illetőleg a települési önkormányzat polgármesteri hivatalának (közös önkormányzati hivatalnak).
- A törvény hatálya alá tartozók a tűz jelzéséhez, a segítségkéréshez híradási eszközüket kötelesek rendelkezésre bocsátani, szükség esetén járműveikkel segítséget nyújtani.
- A tűzoltásban, a műszaki mentésben - ellenszolgáltatás nélkül - **életkoruk, egészségi, fizikai állapotuk** alapján **elvárható** személyes részvétellel, adatok közlésével kötelesek közreműködni.

### **A tűzjelzéskor a következőket kell elmondani:**

A tüzeset, káreset pontos helyét, címét;

Mi ég, milyen káreset történt, mi van veszélyeztetve;

Emberélet veszélyben van-e;

A jelző személy nevét, a jelzésre használt telefonkészülék számát.

### **Fő célok:**

- Minden esetben elsődleges az **élet mentése!**
- Másodlagos, de fontos a vagyonvédelem!
- Minden feladatot úgy kell végrehajtani, hogy a pánik kialakulását elkerüljük!

**Tűzvédelmi képzés:** A rendezvényeken részt vevő közreműködők, munkavállalók, valamint a biztosítást végző szolgálatot ellátó személyzet részére (a helyi sajátosságokat figyelembe véve) a tűzvédelmi oktatást kell tartani, különös figyelmet fordítva a tűzoltási és mentési feladatokra. Ennek megtörténtéről jegyzőkönyvet (jelenléti ív, oktatási napló) kell felvenni.

- Az épületek építmények, méretének figyelembevételével megfelelő besorolású és számú tűzoltó készüléket kell elhelyezni. Tűzoltó készülékek a felállított színpad mellett is legyenek. (fentiekben ismertetve)
- A rendezvény egész területén a közlekedési útvonalakat, tűzoltási felvonulási útvonalakat, valamint vízszervezési helyekhez vezető utakat állandóan szabadon és olyan állapotban kell tartani, amely alkalmas a tűzoltó gépjárművek közlekedésére és működtetésre.
- Az építményben, helyiségben és szabadtéren a villamos berendezés kapcsolója, közműnyitó és zárószervezetét, tűzvédelmi berendezést, felszerelést és készüléket eltorlaszolni, a közlekedési utakat, ajtókat és a kiürítési utakat leszűkíteni még átmenetileg sem szabad.
- A szervező által biztosított terület, eszközök biztonsági ellenőrzését a megbízott szervezet végezze el, erről készítsen jegyzőkönyvet! **(villamos és villámvédelmi berendezések)**
- Tűz esetén az érintett rendezvényhelyszínt, szükség esetén a rendezvény egész területét ki kell üríteni, és a **Hajdúnánási Katasztrófavédelmi Kirendeltséget** haladéktalanul értesíteni kell!
- Tűz esetén hívjuk a **105 (112)** segélyhívó számot, mondjuk meg a tűz pontos helyét, hány fő van veszélyben, mekkora a tűz, és mit veszélyeztet, van-e olyan tárgy, vagy anyag, ami robbanást okozhat (gázpalack, benzinkanna, stb.).

**Érintésvédelem:** A rendezvény helyszínén található és ennek céljából telepített elektromos kábelek, csatlakozók és berendezések megfelelő érintésvédelmét biztosítani kell. Az érintésvédelem megfelelőségének felülvizsgálatát a szervező által kijelölt szervezet végezze el, amelyről készüljön jegyzőkönyv!



## **A kiürítés**

**Környezet kiürítése:** A vendégek nagy része gyalogosan vagy saját gépkocsival érkezik, távozást önállóan hajtják végre.

Amennyiben olyan körülmény merül fel, ami a rendezvényen tartózkodó emberek életét, testi épségét veszélyezteti, úgy a lehető leghamarabb közösen döntenek (szervezők és a biztonsági szolgálat) a rendezvény további kimeneteléről és intézkednek a helyszínen tartózkodó személyek biztonságos eltávozásáról.

- Rendkívüli esemény bekövetkezése (rendzavarás, természeti csapás, tűz, műszaki hiba, stb.) esetén a terület kiürítését, kordonok bontásával a főbejárat és a kijárat irányába megkezdi.
- Mindent elkövet a pánikhelyzet elkerülésére, a szervezett szakszerű tevékenység koordinálására.
- Különös figyelmet fordít a sérülést szenvedett, valamint a nők illetve gyengébb fizikumúak segítségére.
- Elsődleges feladata az életmentés.
- Mindent megtesz a vagyonmentés érdekében és további károk elkerüléséért.
- Rendzavarás, bűncselekmény gyanúja esetén, bombariadó, a rendőrségi kapcsolattartó értesítése.

Az alábbi intézkedéseket meg kell tenni minden olyan esetben, amikor a rendezvény helyszínén valamilyen ok miatt (elemi csapás, baleset, tüzeset vagy robbanás, rendbontás, tömeges rendbontás) a személyek tartózkodása veszélyessé válik, a biztonságuk nem garantálható.

## **Veszélyjelzéssel kapcsolatos szabályok**

- A segélyhívó telefont, berendezést (mobil telefon, rádió) kizárólag segélyhívásra (tűzoltást, műszaki mentést igénylő esemény, baleset, egyéb vészhelyzet jelzésére) lehet felhasználni.
- A vészhelyzetet elsősorban a hatóságoknak kell jelezni (Katasztrófavédelmi Kirendeltség, Mentőszolgálat, Rendőrség, stb.).
- Külső segélyhívás (vészhelyzet jelzése) mobiltelefonokról az alábbi telefonszámokról kezdeményezhető.



Külső segélyhívás esetén meg kell adni a rendezvény pontos címét. Amennyiben indokolt, a lehetséges megközelítési útvonalról is tájékoztatást kell adni.

### **A jelzés tartalmi követelményei:**

- Az esemény helye (épület, helyiség, szabadterület)
- Az esemény jellege (elemi csapás, baleset, tüzeset vagy robbanás, rendbontás, tömeges rendbontás)

- **Tűz esetén**
  - Mi ég? (berendezés, anyag, épületszerkezet)
  - Mit veszélyeztet? (berendezés, anyag, épületszerkezet)
- Történt-e személyi sérülés, illetve van-e életveszély?
- Ki adta a jelzést és milyen telefonszámon hívható vissza, hol érhető el?

### **Az észlelés esetén a riasztás rendje:**

Észlelés esetén elsőként a veszélyeztetett részen tartózkodó személyeket kell értesíteni. Az értesítés lármával, illetve a színpadi hangosítással történik, pl. tűz esetén:

TŰZ VAN -TŰZ VAN -TŰZ VAN –TŰZ VAN – TŰZ VAN kiáltás ismétlésével

Fontos, hogy a riasztással egyidejűleg a jelen lévőknek meg kell nyugtatni, hogy ne alakuljon ki pánik helyzet.

Abban az esetben, ha **tűzeset** történt a **tűzoltóságot** értesíteni kell.

**Telefonszám: 105 /112**

Abban az esetben, ha a **személyi veszélyeztetés** történt, akkor a **mentőket (elsősorban helyszínen lévő esetkocsi, másodsorban mentőszolgálat)** mindenképpen értesíteni kell még akkor is, ha **sérülés** nem történt (értelemszerűen sérülés esetén a mentőket értesíteni kell)

Telefonszám:**104/112**

Abban az esetben, ha vélelmezhetően **bűncselekmény** történt a **rendőrséget** értesíteni kell.

**Telefonszám: 107/112**

Abban az esetben, ha az eset olyan területen van, hogy **gázpalack** sérül, vagy **gázvezeték** érint, úgy az illetékes gázszolgáltatót értesíteni kell:

Neve: **TIGÁZ** (MOL Zrt., Prímagáz Zrt., Shell Gas Hungary Zrt., Total Hungaria)

### **Veszélyeztetett területen lévők riasztása**

Vészhelyzet esetén, a rendezvény területén tartózkodók riasztását akusztikai vészjelző (hangos bemondó, hangosítás) használatával kell végrehajtani. A vészjelzés a terület elhagyására és a kijelölt gyülekezőhelyen történő megjelenésre hívja fel a figyelmet.

**Figyelem!**

**Kiemelt figyelmet kell fordítani a pánikhangulat elkerülésére! A pánikba esett személyeket segíteni kell!**

Kiürítést kizárólag a rendezvény területén tartózkodó jogosultak körébe tartozó személy kérheti, a vészhelyzet helyszíni felmérését követően.

A hatóság elrendelheti a terület kiürítését a vonatkozó jogszabályok adta jogai alapján. A

döntést minden esetben a rendezvény szervezőjén keresztül kell végrehajtani.

### **A TERÜLET ELHAGYÁSÁNAK SZEMPONTJAI**

- A kiürítésnél a kiürítendő munkát két szempont jellemzi, úgymint a személyek és a tárgyak kiürítése. **Elsődlegesen a személyek mentését kell elkezdni.**
- A kiürítésnél a második szakaszban a tárgyak mentését kell elvégezni.
- Amikor a vendégek kimentése megtörtént a káresemény - veszélyhelyzet területén tevékenykedő dolgozók kötelesek ellenőrizni a területet.
- A mentés addig nem tekinthető befejezettnek, amíg valamennyi területen tartózkodó személy megléte nem bizonyos. Ez a kiürített személyek körében történt kérdezéssel történjen. Csak abban az esetben lehet a mentést befejezettnek tekinteni, ha a létszámenellenőrzés alkalmával minden mentendő személy megtalálható volt.

### **MOZGÁSKORLÁTOZOTTAK MENEKÍTÉSE**

- A rendezvényen mozgáskorlátozottak tartózkodhatnak, mivel a menekítésük biztosítható.
- A mozgáskorlátozottak menekülése a fentiekben taglalt utakon keresztül a dolgozók és a biztonsági személyzet segítségével történik.
- A dolgozók és a biztonsági személyzet feladata a mozgáskorlátozottak menekítésének segítése főként a nézőtérről, a biztonságot jelentő épületekbe.

### **A TERÜLET KIÜRÍTÉSÉNÉL MINDEN ESETBEN FIGYELEMBE KELL VENNIA KÖVETKEZŐKET**

- **A kiürítési útvonalakat úgy kell megválasztani, hogy azokon, a kiürítést nehezítő körülmény, akadály, pl. éghető anyag a lehető legkevesebb legyen.**
- Minden esetben törekedni kell a pánikhelyzet legyőzésére, ezért határozott és megnyugtató cselekvést kell tanúsítani a mentésben résztvevő személyeknek.
- A mentési feladatot csak átgondoltan és határozott elképzeléssel lehet végezni.
- A menekítésre a melléklet szerinti ábrán megjelölt útvonalat kell használni, ettől eltérni csak abban az esetben lehet, ha az útvonal el van torlaszolva, vagy nem járható.

## **Speciális feladatok**

- döntés a kiürítés végrehajtásáról
- az épület, szabadterület elhagyása,
- gyülekezési helyen létszámellenőrzés koordinálása
- kapcsolattartás, együttműködés a hatóságokkal (pl. Katasztrófavédelmi Kirendeltség, Mentőszolgálat, Rendőrség)
- elsősegélynyújtó hely felállítása, működtetése,
- orvosi ellátás megszervezése, (időjárás hatásai elleni védelem)
- ivóvíz, mosakodási, tisztálkodási lehetőség, WC biztosítása,
- mentőszolgálat munkájának biztosítása,
- kapcsolatfelvétel a hozzátartozókkal,
- szükséges személyek berendelése,
- közmű elzárások (elektromos áram)
- kapcsolattartás, együttműködés a energia, közmű szolgáltatókkal,
- egyéb műszaki intézkedések a károk csökkentésére,
- világítás biztosítása (pl. gyülekezési, elsősegélynyújtó hely, menekülési út)
- mentéshez szükséges technikai eszközök, személyzet, szervezési, irányítási feltételek biztosítása,
- az időjárási viszonyok folyamatos figyelése, adatok beszerzése (Országos Meteorológiai Szolgálat előrejelzései)

## **SZEMÉLYZET TENNIVALÓI VESZÉLYHELYZET ESETÉN**

- Az a személy, dolgozó, aki a veszélyhelyzetet észleli azonnal köteles Az előzőekben meghatározottak szerinti riasztást és jelzést végrehajtani. Célszerű annak a személynek jelezni az eseményt, aki azt észlelte, hiszen ő bír a legtöbb információval. Abban az esetben, ha fontosabb feladat vár a személyre a menekítésnél, a jelzést más személy is elvégezheti.
- Azon személy, feladatává válik a terület kiürítése, aki abban a pillanatban a helyszínen tartózkodik, de lehetőleg az ott folyamatosan munkát folytató végezze.
- A veszélyhelyzet területén tartózkodó dolgozók segítenek azon kollégáiknak és vendégeknek, akik a veszélyhelyzet helyszínén tartózkodnak. Gondoskodnak a kimentettek biztonságos térbe való juttatásának elvégzéséről.
- A létesítmény áramtalanítását a kiürítés elvégzése után el kell végezni, ezt egy dolgozó tegye meg. A rendőrség, vagy tűzoltóság részére az áramtalanítási nyilatkozat aláírási jogát az áramtalanító dolgozóra ruházom.
- A rendezvény területén levő melegkonyhás létesítményekben, gázpalackok fordulhatnak elő, amelyek sérülhetnek. A sérült palackokat a helyszínről mihamarabb el kell távolítani, olyan helyre, ahol már veszélyt nem jelent, ha ez nem lehetséges, akkor a palack környezetét kell kiüríteni, biztonságos körzetben.
- A munkavállalók feladata a keletkezett veszélyhelyzet felszámolásának megkezdése a rendelkezésre álló eszközökkel, pl. tűz esetén tűzoltó készülékekkel, felszerelésekkel, eszközökkel.
- További fontos feladat a létesítmény létszámának pontos megállapítása.

- Azokon a helyeken, ahol személy nem tartózkodik, az ott munkát végzők feladata a veszélyhelyzet – káresemény nagyobb kiterjedésének a megakadályozása, ennek érdekében pl. gáz kizárása (melegkonyhák), elektromos rendszerek áramtalanítása, fokozott tűzveszélyes anyagok eltávolítása (pl. tömény alkoholos italok), a veszélyeztetett területek kiürítésének kezdeményezése, a kárfelszámolás elkezdése.
- Az anyagi javak mentése csak úgy történhet, hogy azzal párhuzamosan sérülés vagy emberélet ne kerüljön veszélybe. Anyagi javak mentése csak a személymentés elvégzése után történhet.

### **A LÉTESÍTMÉNY FŐBB VESZÉLYFORRÁSAI**

- Elsődleges veszélyforrásként a rendezvényen az elektromos zárlatból (pl. ahol nagy teljesítményű elektromos berendezések egyidejűleg üzemelnek) keletkezhet tűzet jelölöm meg.
- **A rendezvény területének teljes áramtalanítása Az áramtalanítás főkapcsoló lekapcsolásával lehetséges. Az áramtalanítást a rendezvény idején, a helyszínen tartózkodó szervező végzi. A főkapcsolót külön jelölni kell.**
- Másodlagos veszélyforrásként a rendezvényen az egyidejűleg tartózkodók nagy számát jelölöm meg, ezért **nagyon fontos, hogy a menekítést a dolgozók, illetve a biztonsági személyzet úgy végezze, hogy pánik helyzet ne alakuljon ki. A riasztást és a vendégek megnyugtatót a hangosításon keresztül meg kell tenni.**
- Esetleges veszélyforrásként számolni kell, a rendezvény területén levő melegkonyhás létesítményekkel, amelyekben gázipalackok fordulhatnak elő, amelyek sérülhetnek. Lényeges, hogy a sérült palackot a helyszínről mihamarabb el kell távolítani, olyan helyre, ahol már veszélyt nem jelentenek, ha ez nem lehetséges, akkor a palack(ok) környezetét kell kiüríteni, biztonságos körzetben.

## A LÉTESÍTMÉNY HELYSZÍNRAJZA

A helyszínrajzon a következő jelöléseket kell elvégezni

\* Dohányzóhely:



\* Elsősegély:



\* Épületgépészeti berendezések központi elzárói (gáz, víz, villamos):



\* Kijáratok:



\* Menekülési lehetőségek:



Segélykérők:



Tűzoltó készülékek és tűzoltó vízforrások:



### **Általános szempontok:**

- A kiürítés elrendelését követően gondoskodni kell, hogy a rendezvényen lévő zenei szolgáltatás szüneteljen és a kiürítés alatt végéig folyamatos tájékoztatást kell nyújtani (hangosítással) a menekülési útirányokról, azok igénybevételének lehetőségéről.
- A kiürítés elrendelését követően a szektorokba beosztott biztosító csoportok (rendező) segítik a tömeg zavartalan, akadálymentes kijutását a szabad területről-épületből.
- A kiürítésben résztvevő szervek beosztottai folyamatosan figyelemmel kísérik, hogy a kiürítés során személyi sérülés esetén a sérült személyt kiemelik a tömegeből és intézkednek (jelentést tesznek a vezetési pont felé) az egészségügyi ellátására.

### **Személyek mentése pánikmentesen:**

- A. *Rendezvény kiürítésének elrendelése esetén*, a területen tartózkodó vendégeket hangosbemondón keresztül értesíteni kell a kialakult helyzetről és fel kell őket szólítani a terület gyors elhagyására, lehetséges menedékhelyek ismertetése.
- B. A rendező személyzet azonnal kezdje meg a kiürítés lebonyolítását, növelje meg a kijárat szélességét a gyorsabb kijutás érdekében.
- C. A mentés, illetve kiürítés teljes ideje alatt tájékoztatást kell adni a menekülés lehetséges irányairól menedékhelyek helyzetéről.
- D. A rendezvénye mentőgépjármű van (betegek sérülésfokától függő osztályozása), ahol szükség esetén a sérültek ellátása osztályozása további egészségügyi ellátásra történő szállítására való intézkedés kerül végrehajtásra.

A kiürítés ideje alatt a rendezők kiemelt feladata a mozgásukban korlátozott (gyermek) ill. cselekvőképtelen személyek mentésének megsegítése.

**A rendezvényen történő katasztrófa, illetve ehhez kapcsolódó események bekövetkezése esetén értesítendő: Hajdú-Bihar Vármegyei Katasztrófavédelmi Igazgatóság**

Tel.: 105

.....  
felelős szervező